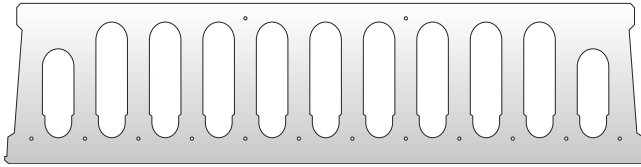


EFD-Reihe

EFD 30

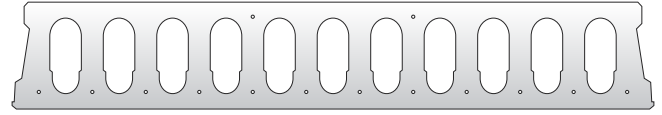


**)

Standardplatte b = 1,20 m

Sonderbreite b = 0,60 m lieferbar (auf Anfrage)

EFD 20

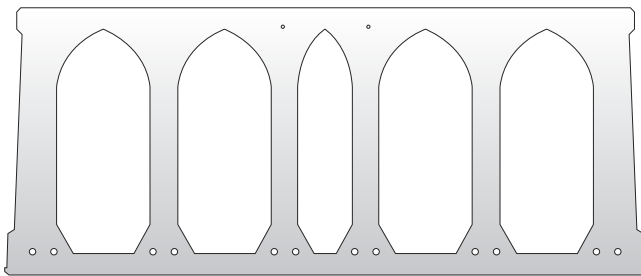


**)

| Typ | Spiegel oben/unten (cm)/(cm) | Eigengewicht Platte (KN/m ²) | Eigengewicht Platte inkl. Fugenverguss (KN/m ²) | Höhe (cm) | Breite (cm) | Feuerwiderstandsklasse (F30/F90) |
|------------------|------------------------------|--|---|-----------|-------------|----------------------------------|
| EFD 16/120 *) | 3,00/5,00 | 2,96 | 3,09 | 16 | 120 | F90 |
| EFD 18/120 *) | 3,00/5,00 | 3,16 | 3,32 | 18 | 120 | F90 |
| EFD 20/120 ***) | 3,00/5,00 | 3,44 | 3,61 | 20 | 120 | F90 |
| EFD 22/120 | 3,50/5,50 | 3,58 | 3,76 | 22 | 120 | F90 |
| EFD 26/120 ****) | 3,50/4,50 | 4,13 | 4,35 | 26 | 120 | F90 |
| EFD 30/120 | 3,50/5,00 | 4,66 | 4,93 | 30 | 120 | F90 |

EID-Reihe

EID 50

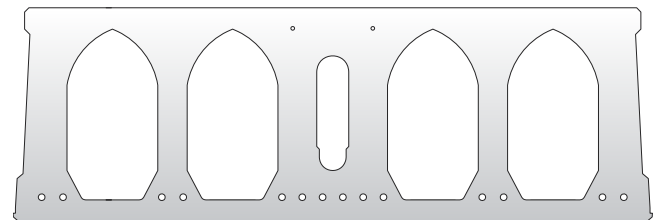


**)

Standardplatte b = 1,20 m

Sonderbreite b = 0,60 m lieferbar (auf Anfrage)

EID 40 KM



**)

| Typ | Spiegel oben/unten (cm)/(cm) | Eigengewicht Platte (KN/m ²) | Eigengewicht Platte inkl. Fugenverguss (KN/m ²) | Höhe (cm) | Breite (cm) | Feuerwiderstandsklasse (F30/F90) |
|---------------|------------------------------|--|---|-----------|-------------|----------------------------------|
| EID 32/120 | 3,00/3,50 | 4,38 | 4,66 | 32 | 120 | F90 |
| EID 40/120 | 4,00/4,00 | 5,06 | 5,43 | 40 | 120 | F90 |
| EID 40/120 KM | 4,00/4,00 | 5,37 | 5,74 | 40 | 120 | F90 |
| EID 50/120 | 4,00/4,00 | 5,81 | 6,25 | 50 | 120 | F90 |

*) Diese Plattentypen werden ab einer Produktionsmenge von mindestens 120 Quadratmetern hergestellt.

***) gemäß Zulassung sind verschiedene Bespannungsanordnungen möglich, in obiger Grafik ist eine davon dargestellt.

****) gilt für 5 cm Unterspiegel

*****) abweichende Sonderbespannung ... KR Transportgewicht 4,21 KN/m², Berechnungsgewicht 4,43 KN/m²

EMD-Reihe (Massivplatten/Vollplatten)

EMD 20



Standardplatte b = 1,20 m

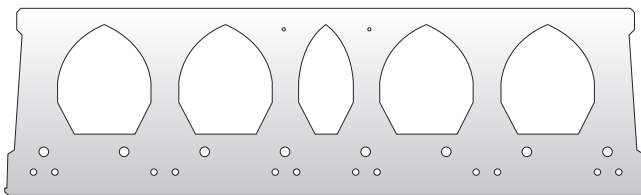
Sonderbreite b = 0,60 m (auf Anfrage)

**)

| Typ | Eigengewicht Platte (KN/m ²) | Eigengewicht Platte inkl. Fugenverguss (KN/m ²) | Höhe (cm) | Breite (cm) | Feuerwiderstandsklasse (F30/F90) |
|---------------|--|---|-----------|-------------|----------------------------------|
| EMD 16/120 *) | 3,87 | 4,00 | 16 | 120 | F90 |
| EMD 18/120 *) | 4,34 | 4,50 | 18 | 120 | F90 |
| EMD 20/120 *) | 4,83 | 5,00 | 20 | 120 | F90 |
| EMD 22/120 *) | 5,32 | 5,50 | 22 | 120 | F90 |
| EMD 25/120 *) | 6,04 | 6,25 | 25 | 120 | F90 |
| EMD 27/120 *) | 6,52 | 6,75 | 27 | 120 | F90 |
| EMD 30/120 *) | 7,23 | 7,50 | 30 | 120 | F90 |
| EMD 32/120 *) | 7,72 | 8,00 | 32 | 120 | F90 |

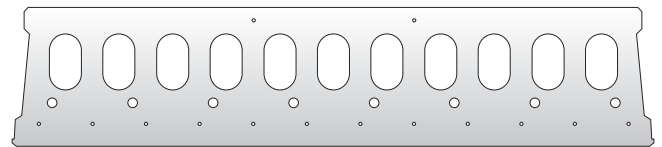
Klimadecken

EKD 35



**)

EKD 26



**)

| Typ | Spiegel oben/unten (cm)/(cm) | Eigengewicht Platte (KN/m ²) | Eigengewicht Platte inkl. Fugenverguss (KN/m ²) | Höhe (cm) | Breite (cm) | Feuerwiderstandsklasse (F30/F90) |
|-----------|------------------------------|--|---|-----------|-------------|----------------------------------|
| EKD 20 *) | 3,00/11,00 | 4,20 | 4,37 | 20 | 120 | F90 |
| EKD 26 *) | 3,00/10,90 | 4,83 | 5,04 | 26 | 120 | F90 |
| EKD 35 *) | 3,50/10,90 | 5,79 | 6,10 | 35 | 120 | F90 |

*) Diese Plattentypen werden ab einer Produktionsmenge von mindestens 120 Quadratmetern hergestellt.

***) gemäß Zulassung sind verschiedene Bespannungsanordnungen möglich, in obiger Grafik ist eine davon dargestellt.